

TECHNICKÉ ÚDAJE

Kapacita děrování	12 mm
Maximální velikost hřebene	90 listů
Max dokument (80 g)	A4
Technické parametry	
Rozměry papíru	21
Děrovací otvory	14,28 mm
Rozestup otvorů	ano - rotační
Nastavitelné vodítko okraje	c. 600 listů
Kapacita místa pro odpad	4 kg
Čistá váha	450 x 250 x 80 mm
Rozměry (délka x hloubka x výška)	

DŮLEŽITÉ BEZPEČNOSTNÍ POKYNY



Přečtěte si tyto pokyny předtím, než začnete zařízení používat!

- Uschovejte pro budoucí využití.
- Při děrování;
- vždy zajistěte, aby byl stroj na stabilním podkladu
- ozkoušejte děrování na nepotřebných listech a stroj seříďte, než provedete děrování na finálních dokumentech
- před děrováním odstraňte sponky a další kovové materiály
- nikdy nepřekračujte uvedené výkon stroje

Potřebujete pomoc?

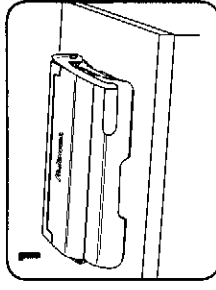
Služba zákaznických...
www.fellowes.com
Dovoďte našim odborníkům, aby vám pomohli.
Než se obrátíte na místo, kde jste výrobek zakoupili, vždy nejdříve zavolejte společnost Fellowes.

PRŮMĚR HŘEBENE A FORMÁTY DOKUMENTŮ

Velikosti průměru hřebene

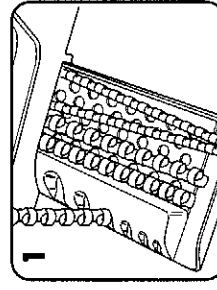
mm	paců	počet stránek
6	1/4	2-20
8	5/16	21-40
10	3/8	41-55
12	1/2	56-90

INSTALACE

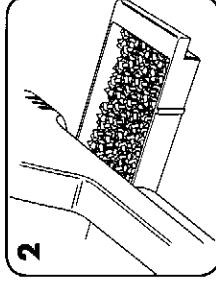


1. Zajistěte, aby byl stroj na stabilním podkladu.

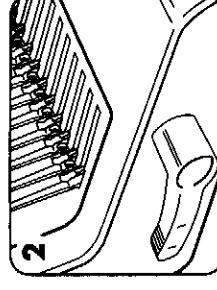
NEŽ ZAČNETE VAZAT



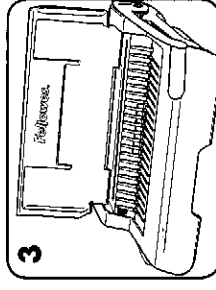
1. Zvolte správný průměr hřebene.



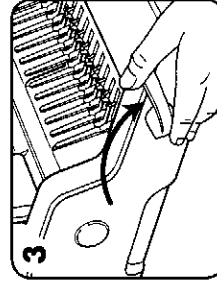
2. Zkontrolujte, zda je prostor pro odpad prázdný a správně upevněný.



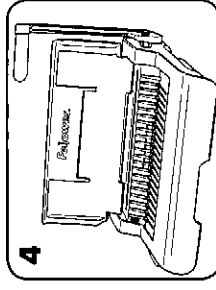
2. Zasuňte plastový hřeben do mechanismu.



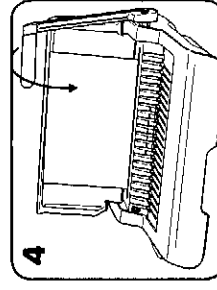
3. Zvedněte víko. Zajistěte, aby byla páka pro otevírání hřebene zatlačena dozadu.



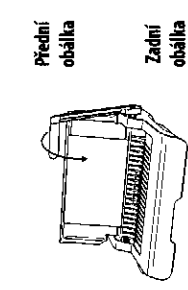
3. Otevřete hřeben přitážením páky pro jeho otevírání dopředu.



4. Zvedněte děrovací páku do vzprímné polohy



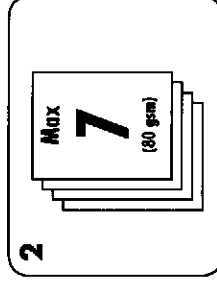
4. Otestujte děrování na nepotřebných listech pro kontrolu nastavení vodítka okraje.



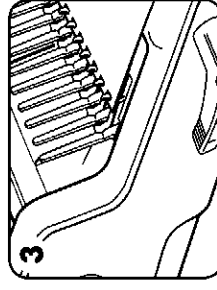
Přední obálka

Zadní obálka

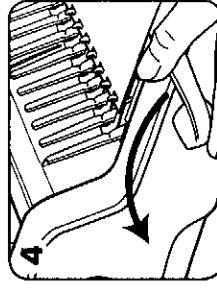
1. Nejprve děrujte přední a zadní obálku.



2. Listy děrujte po malých dávkách, jež nepřežijí stroj ani uživatele.



3. Děrované listy zavádějte přímo na rozvěřený hřeben. Začněte páky pro uzavření hřebene a vyjměte svázaný dokument.



4. Když jsou na hřeben vloženy všechny listy, uzavřete hřeben zatlačáním páky pro uzavření hřebene a vyjměte svázaný dokument.

OPRAVA SVÁZANÉHO DOKUMENTU

Další listy lze kdykoli přidat nebo odebrat tak, že otevřete a pak zavřete hřeben dle předchozího popisu.

ODSTRANĚNÍ ODPADNÍHO MATERIÁLU

Prostor pro odpad je umístěn pod strojem a lze k němu přistoupit z pravé strany. Pro co nejlepší výsledek prostor pravidelně čistěte.

USKLADNĚNÍ

Sklapte děrovací páku do vodorovné polohy. Sklopte víko. Hřebenový vazáč Starlet je zkonstruován tak, že může být ukládán horizontálně i vertikálně. Má nožičky, které mu umožňují být ve vzprímné poloze.

ODSTRANOVÁNÍ PORUCH

Problém	Příčina	Řešení
Vyřazené otvory nejsou vystředěné	Vodítko okraje není nastaveno	Upravte vodítko okraje, dokud není vzorec otvorů správný
Stroj nečistí	Zablízkování	Zkontrolujte, zda je prostor pro odpad prázdný. Zkontrolujte průchodnost vstupního otvoru pro papír.
Děrované otvory nejsou rovinné	Ořízečky uvisly po výšce	Zasuňte do vstupního otvoru pro papír pevný karton. Posuňte karton do strany tak, abyste uvolnili volně ořízečky do prostoru pro odpad.
Částečné otvory	Listy nejsou správně zarovnané na vzorec děrování.	Upravte vodítko okraje a otestujte děrování na odpadním papíru, dokud není vzorec otvorů správný
Poskožené okraje děrovaného otvoru	Pravidelné přetížení stroje	Plastové obaly řežte s listy papíru. Snižte počet děrovaných listů.
Únik odpadů z podnosu pro odpad	Prostor pro odpad není správně zasunutý nebo se aktivovala funkce vyhození	Zkontrolujte, zda je prostor pro odpad prázdný a zda je funkce vyhození uzavřena.

ZÁRUKA

Společnost Fellowes zaručuje, že všechny součásti vazáče budou poskytnuty za materiálu a provedení po dobu 2 let od data nákupu prvním spotřebitelem. Pokud v průběhu záruční doby nastane selhání výrobku, které není způsobeno nevhodným použitím nebo nevhodnými podmínkami, společnost Fellowes se zavazuje poskytnout opravu bez nároku na náklady spotřebitele. Tato záruka neplatí v případě hrubého zacházení, nesprávného použití nebo nevhodné úpravy. Jakákoliv imitovaná záruka, včetně záruky poskytnuté pro urtoji účel, je tímto časově omezena na obdobnou dobu záruky Fellowes nebo svého prodejce.

Záruční list. V žádném případě nebude společnost Fellowes odpovědná za eventuelní následky působení termus produktu. Lano za to vše vám poskytne specifická záruka náda. Než řekto prav včt mloou osnovat ježe páno dle c oděna. Než řekto a podání řekto zavřtí plni obavetev, tomě přijpátí. Kde mtou zákony ukládá řkna omezení, neřekto nebo podmínky. Se Žákovi a dšp podobnost nebo o sany v áruktu řekto záruky se čkrtě přmo na spočtosti Fellowes nebo svého prodejce.